



Bennes

Debon



Votre revendeur régional

0 825 005 054

info@debon-trailers.com

debon-trailers.fr





Bennes
Debon

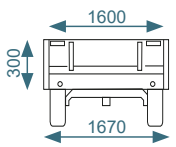
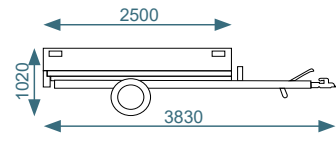
BENNE BASCULANTE
PW0



- Châssis galvanisé à chaud
- Simple essieu robuste
- Plancher multiplis renforcé
- Quatre ridelles aluminium amovibles et ouvrantes de 30cm de haut
- Roue jockey automatique
- Feux arrières et avant protégés

PW0 «ECO»
■ Pompe manuelle double effet.

PW0 «LUX»
■ Pompe électrique
■ Plancher recouvert d'une feuille de tôle galvanisée
■ Porte échelle et 6 anneaux d'attache



Poids à vide = 430 kg (à partir de)
PTAC = 750 à 1500 kg au choix





Bennes
Debon

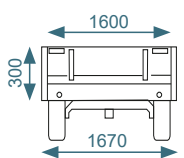
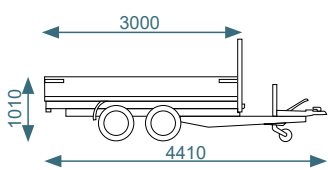
BENNE BASCULANTE
PW1.2



- Châssis galvanisé à chaud
- Deux essieux robustes
- Plancher multiplis renforcé
- Quatre ridelles aluminium amovibles et ouvrantes de 30 cm de haut
- Roue jockey automatique
- Feux arrières et avants protégés

PW1.2 «ECO»
■ Pompe manuelle double effet

PW1.2 «LUX»
■ Pompe électrique
■ Plancher recouvert d'une feuille de tôle galvanisée
■ Porte échelle et anneaux d'attache x6



Poids à vide = 540 kg (à partir de)
PTAC = 1100 à 2000 kg au choix



NOUVEAU!



Bennes Debon

TRIBENNE
PW2.4



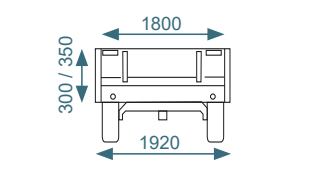
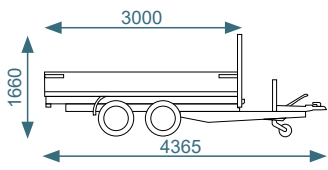
- Châssis renforcé galvanisé à chaud
- Deux essieux robustes
- Plancher bois multiplis renforcé avec tôle galvanisée de série
- Roue jockey automatique
- Feux arrières et avant protégés
- Pompe électrique avec centrale hydraulique
- Logement de rampes équipé de lamelles anti-bruit
- 6 anneaux d'attache en fonte encastrés dans le plancher
- Poteaux rectangulaires pour un nettoyage et vidage facile sans résidus dans les angles

PW2.4 «ECO»

- Quatre ridelles aluminium amovibles et ouvrantes de 30 cm de haut fixées à l'extérieur

PW2.4 «LUX»

- Quatre ridelles aluminium amovibles et ouvrantes de 35 cm de haut fixées à l'extérieur du plateau pour un gain de place et une fermeture facile
- Canne de sécurité en position levée
- Porte échelle amovible galvanisé



Poids à vide = 710 kg (à partir de)
PTAC = 1600 à 2600 kg au choix



NOUVEAU!

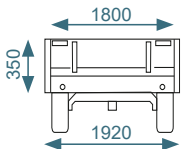
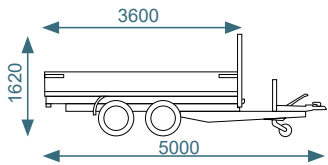


Bennes

TRIBENNE
PW3.6



- Châssis renforcé galvanisé à chaud
- Deux essieux robustes
- Plancher bois multiplis renforcé avec tôle galvanisée de série
- Quatre ridelles aluminium amovibles et ouvrantes de 35 cm de haut fixées à l'extérieur du plateau pour gain de place et une fermeture facile
- Roue jockey automatique
- Feux arrières et avant protégés
- Pompe électrique et centrale hydraulique
- Logement de rampes équipé de lamelles anti-bruit
- Canne de sécurité en position levée
- Poteaux rectangulaires pour un nettoyage et vidage facile sans résidus dans les angles
- Porte échelle amovible galvanisé
- 8 anneaux d'attache



Poids à vide = 800 kg (à partir de)
PTAC = 2700 à 3500 kg au choix



ACCESSOIRES



■ Réhausse grillagée



■ Réhausse de ridelles



■ Bâche plate



■ Rampe de chargement
en aluminium



■ Béquille télescopique
avec manivelle



■ Anneaux d'arrimage



■ Pompe manuelle en ligne



■ Amortisseurs



■ Roue de secours

